



# Távhő

Fogyasztási adatok és egységárak	Mértékegység
Hőmennyiség	GJ
Lekötött teljesítmény	MW
Hődj	Ft/GJ
Alapdíj egységára	Ft/MWh

	2020. jan.	2020. febr.	2020. márc.	2020. apr.	2020. máj.	2020. jún.	2020. júl.	2020. aug.	2020. szept.	2020. okt.	2020. nov.	2020. dec.	Összesen
Hőmennyiség	0	0	0	0	0	0	0	0	0	0	0	0	0
Lekötött teljesítmény	0	0	0	0	0	0	0	0	0	0	0	0	0
Hődj	0,00	0,00	0,00	0,00	0,00	0,00	0,00	0,00	0,00	0,00	0,00	0,00	0,00
Alapdíj egységára	0,00	0,00	0,00	0,00	0,00	0,00	0,00	0,00	0,00	0,00	0,00	0,00	0,00

Távhő költségek	Mértékegység
Hődj	Ft
Alapdíj	Ft
Alapdíj kedvezmény, mértéke (%)	0%
<b>Nettó távhő költségek összesen</b>	Ft
<b>Bruttó távhő költségek összesen</b>	Ft

	2020. jan.	2020. febr.	2020. márc.	2020. apr.	2020. máj.	2020. jún.	2020. júl.	2020. aug.	2020. szept.	2020. okt.	2020. nov.	2020. dec.	Összesen
Hődj	0	0	0	0	0	0	0	0	0	0	0	0	0
Alapdíj	0	0	0	0	0	0	0	0	0	0	0	0	0
Alapdíj kedvezmény, mértéke (%)	0	0	0	0	0	0	0	0	0	0	0	0	0
<b>Nettó távhő költségek összesen</b>	0	0	0	0	0	0	0	0	0	0	0	0	0
<b>Bruttó távhő költségek összesen</b>	0	0	0	0	0	0	0	0	0	0	0	0	0

Fajlagos energiaköltség	Mértékegység
Távhő költség összesen	Ft/GJ
ebből:	
Hődj	Ft/GJ
Tejesítménydíj	Ft/GJ

	2020. jan.	2020. febr.	2020. márc.	2020. apr.	2020. máj.	2020. jún.	2020. júl.	2020. aug.	2020. szept.	2020. okt.	2020. nov.	2020. dec.	Összesen
Távhő költség összesen	0,00	0,00	0,00	0,00	0,00	0,00	0,00	0,00	0,00	0,00	0,00	0,00	0,00
ebből:													
Hődj	0,00	0,00	0,00	0,00	0,00	0,00	0,00	0,00	0,00	0,00	0,00	0,00	0,00
Tejesítménydíj	0,00	0,00	0,00	0,00	0,00	0,00	0,00	0,00	0,00	0,00	0,00	0,00	0,00

# Felhasználás

Felhasználási arányzámok	%	Épület	Tevékenység	Szállítás
Távhő	100%	100%	0%	0%
<b>Adatok MWh-ban, és M Ft-ban</b>	<b>Összesen</b>	<b>Épület</b>	<b>Tevékenység</b>	<b>Szállítás</b>
Távhő (MWh)	0,00	0,00	0,00	0,00
Nettó energiaköltség - távhő (MFt)	0,00	0,00	0,00	0,00



# Gázolaj, motorbenzin, PB-gáz

Fogyasztási adatok és egységárak	Mértékegység
Gázolaj felhasználás	liter
Motorbenzin felhasználás	liter
PB-gáz felhasználás	kg

	2020. jan.	2020. febr.	2020. márc.	2020. apr.	2020. máj.	2020. jún.	2020. júl.	2020. aug.	2020. szept.	2020. okt.	2020. nov.	2020. dec.	Összesen
Gázolaj felhasználás	1 386	1 161	1 052	793	864	1 185	1 211	1 049	977	1 067	929	905	12 579
Motorbenzin felhasználás		105	56	33	53	229	386	574	531	504	467	487	3 425
PB-gáz felhasználás	516	468	192	444	168	432	384	228	372	312	348	338	4 200

Nettó költségek (Ft)	Mértékegység
Gázolaj	Ft
Motorbenzin	Ft
PB-gáz	Ft

	2020. jan.	2020. febr.	2020. márc.	2020. apr.	2020. máj.	2020. jún.	2020. júl.	2020. aug.	2020. szept.	2020. okt.	2020. nov.	2020. dec.	Összesen
Gázolaj	579 727	466 668	398 032	267 035	297 784	432 938	479 649	409 092	361 483	401 308	355 650	358 400	4 807 766
Motorbenzin	40 258	20 640	20 640	9 809	16 877	85 714	148 234	219 320	203 245	192 715	179 161	185 895	1 301 868
PB-gáz	240 732	222 276	92 724	214 425	81 134	208 630	185 448	143 292	179 654	176 777	178 063	162 248	2 085 403

Fajlagos energiaköltség	Mértékegység
Gázolaj	Ft/l
Motorbenzin	Ft/l
PB-gáz	Ft/kg

	2020. jan.	2020. febr.	2020. márc.	2020. apr.	2020. máj.	2020. jún.	2020. júl.	2020. aug.	2020. szept.	2020. okt.	2020. nov.	2020. dec.	Összesen
Gázolaj	418,3	402,0	378,4	336,7	344,7	365,3	396,1	390,0	370,0	376,1	382,8	396,0	382,2
Motorbenzin	0,0	383,4	368,6	297,2	318,4	374,3	384,0	382,1	382,8	382,4	383,6	381,7	380,1
PB-gáz	466,5	474,9	482,9	482,9	482,9	482,9	482,9	628,5	482,9	566,6	511,7	482,9	496,5

# Felhasználás

Felhasználási arányzámok	%	Épület	Tevékenység	Szállítás
Gázolaj	100%	0%	0%	100%
Motorbenzin	100%	0%	0%	100%
PB-gáz	100%	0%	0%	100%

Adatok MWh-ban, és M Ft-ban	Összesen	Épület	Tevékenység	Szállítás
Gázolaj (MWh)	122,68	0,00	0,00	122,68
Motorbenzin (MWh)	31,40	0,00	0,00	31,40
PB-gáz (MWh)	53,67	0,00	0,00	53,67
Nettó energiaköltség - gázolaj (MFt)	4,81	0,00	0,00	4,81
Nettó energiaköltség - motorbenzin (MFt)	1,30	0,00	0,00	1,30
Nettó energiaköltség - PB-gáz (MFt)	2,09	0,00	0,00	2,09



# Távhő

Fogyasztási adatok és egységárak	Mértékegység
Hőmennyiség	GJ
Lekötött teljesítmény	MW
Hődj	Ft/GJ
Alapdíj egységára	Ft/MWh

2020. jan.	2020. febr.	2020. márc.	2020. apr.	2020. máj.	2020. jún.	2020. júl.	2020. aug.	2020. szept.	2020. okt.	2020. nov.	2020. dec.	Összesen
0	0	0	0	0	0	0	0	0	0	0	0	0
0	0	0	0	0	0	0	0	0	0	0	0	0
0,00	0,00	0,00	0,00	0,00	0,00	0,00	0,00	0,00	0,00	0,00	0,00	0,00
0,00	0,00	0,00	0,00	0,00	0,00	0,00	0,00	0,00	0,00	0,00	0,00	0,00

Távhő költségek	Mértékegység
Hődj	Ft
Alapdíj	Ft
Alapdíj kedvezmény, mértéke (%)	0%
<b>Nettó távhő költségek összesen</b>	<b>Ft</b>
<b>Bruttó távhő költségek összesen*</b>	

2020. jan.	2020. febr.	2020. márc.	2020. apr.	2020. máj.	2020. jún.	2020. júl.	2020. aug.	2020. szept.	2020. okt.	2020. nov.	2020. dec.	Összesen
0	0	0	0	0	0	0	0	0	0	0	0	0
0	0	0	0	0	0	0	0	0	0	0	0	0
0	0	0	0	0	0	0	0	0	0	0	0	0
0	0	0	0	0	0	0	0	0	0	0	0	0
0	0	0	0	0	0	0	0	0	0	0	0	0

Fajlagos energiaköltség	Mértékegység
Távhő költség összesen	Ft/GJ
ebből:	
Hődj	Ft/GJ
Tejesítménydíj	Ft/GJ

2020. jan.	2020. febr.	2020. márc.	2020. apr.	2020. máj.	2020. jún.	2020. júl.	2020. aug.	2020. szept.	2020. okt.	2020. nov.	2020. dec.	Összesen
0,00	0,00	0,00	0,00	0,00	0,00	0,00	0,00	0,00	0,00	0,00	0,00	0,00
0,00	0,00	0,00	0,00	0,00	0,00	0,00	0,00	0,00	0,00	0,00	0,00	0,00
0,00	0,00	0,00	0,00	0,00	0,00	0,00	0,00	0,00	0,00	0,00	0,00	0,00
0,00	0,00	0,00	0,00	0,00	0,00	0,00	0,00	0,00	0,00	0,00	0,00	0,00

# Felhasználás

Felhasználási arányzámok	%	Épület	Tevékenység	Szállítás
Távhő	100%	100%	0%	0%
<b>Adatok MWh-ban, és M Ft-ban</b>	<b>Összesen</b>	<b>Épület</b>	<b>Tevékenység</b>	<b>Szállítás</b>
Távhő (MWh)	0,00	0,00	0,00	0,00
Nettó energiaköltség - távhő (MFt)	0,00	0,00	0,00	0,00



# Gázolaj, motorbenzin, PB-gáz

Fogyasztási adatok és egységárak	Mértékegység
Gázolaj felhasználás	liter
Motorbenzin felhasználás	liter
PB-gáz felhasználás	kg

2020. jan.	2020. febr.	2020. márc.	2020. apr.	2020. máj.	2020. jún.	2020. júl.	2020. aug.	2020. szept.	2020. okt.	2020. nov.	2020. dec.	Összesen
0	0	0	0	0	0	0	0	0	0	0	0	0
0	0	0	0	0	0	0	0	0	0	0	0	0
0	0	0	0	0	0	0	0	0	0	0	0	0

Nettó költségek (Ft)	Mértékegység
Gázolaj	Ft
Motorbenzin	Ft
PB-gáz	Ft

2020. jan.	2020. febr.	2020. márc.	2020. apr.	2020. máj.	2020. jún.	2020. júl.	2020. aug.	2020. szept.	2020. okt.	2020. nov.	2020. dec.	Összesen
0	0	0	0	0	0	0	0	0	0	0	0	0
0	0	0	0	0	0	0	0	0	0	0	0	0
0	0	0	0	0	0	0	0	0	0	0	0	0

Fajlagos energiaköltség	Mértékegység
Gázolaj	Ft/l
Motorbenzin	Ft/l
PB-gáz	Ft/kg

2020. jan.	2020. febr.	2020. márc.	2020. apr.	2020. máj.	2020. jún.	2020. júl.	2020. aug.	2020. szept.	2020. okt.	2020. nov.	2020. dec.	Összesen
0,0	0,0	0,0	0,0	0,0	0,0	0,0	0,0	0,0	0,0	0,0	0,0	0,0
0,0	0,0	0,0	0,0	0,0	0,0	0,0	0,0	0,0	0,0	0,0	0,0	0,0
0,0	0,0	0,0	0,0	0,0	0,0	0,0	0,0	0,0	0,0	0,0	0,0	0,0

# Felhasználás

Felhasználási arányzámok	%	Épület	Tevékenység	Szállítás
Gázolaj	100%	0%	0%	100%
Motorbenzin	100%	0%	0%	100%
PB-gáz	100%	0%	0%	100%

Adatok MWh-ban, és M Ft-ban	Összesen	Épület	Tevékenység	Szállítás
Gázolaj (MWh)	0,00	0,00	0,00	0,00
Motorbenzin (MWh)	0,00	0,00	0,00	0,00
PB-gáz (MWh)	0,00	0,00	0,00	0,00
Nettó energiaköltség - gázolaj (MFt)	0,00	0,00	0,00	0,00
Nettó energiaköltség - motorbenzin (MFt)	0,00	0,00	0,00	0,00
Nettó energiaköltség - PB-gáz (MFt)	0,00	0,00	0,00	0,00

Összesítő **2020.év**

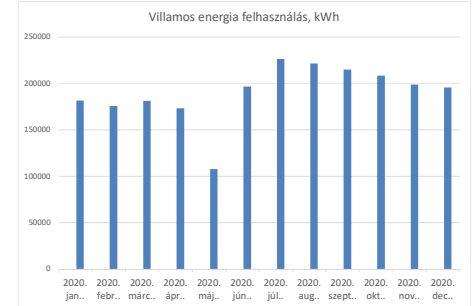
Eisberg Hungary Kft.  
Fogyasztási helyek mindösszesen

## Villamos energia

Fogyasztási adatok és egységszámok	Mértékegység	2020. jan.	2020. febr.	2020. márc.	2020. apr.	2020. máj.	2020. jún.	2020. júl.	2020. aug.	2020. szept.	2020. okt.	2020. nov.	2020. dec.	Összesen
Villamos energia 2020. év	kWh	181 599	175 542	181 154	173 144	107 733	196 713	226 183	221 478	214 990	208 376	198 612	195 610	2 281 134
<b>Villamos energia költségei</b>														
Rendszerhasználati díjak összesen	Ft	1 567 684	1 533 719	1 568 232	1 518 499	1 744 680	2 156 559	2 300 199	2 277 013	2 241 154	2 210 621	2 165 775	2 151 349	23 435 485
ebből:		0	0	0	0	0	0	0	0	0	0	0	0	0
Elosztói alapszám	Ft	2 959	2 959	2 959	2 959	8 876	8 876	8 876	8 876	8 876	8 876	8 876	8 876	82 844
Elosztói telj. díj	Ft	369 420	369 420	369 420	369 420	1 236 800	1 236 800	1 236 800	1 236 800	1 236 800	1 236 800	1 236 800	1 236 800	11 372 080
Operatív telj. és telj.-túlépés költsége	Ft	0	0	0	0	0	0	0	0	0	0	0	0	0
Induktív és kapacitív meddő energia költsége	Ft	5 833	11 540	9 294	12 025	201	102	7 295	5 892	77	163	527	0	52 949
Fogyalom-arányos RH-díjak összesen	Ft	1 189 472	1 149 800	1 186 559	1 134 095	498 803	910 781	1 047 228	1 025 445	995 401	964 782	919 572	905 673	11 927 612
Energiakereskedői költségek		0	0	0	0	0	0	0	0	0	0	0	0	0
Áramdíj	Ft	3 548 441	3 430 091	3 539 752	3 383 238	2 105 101	3 843 772	4 419 618	4 327 688	4 200 895	4 071 673	3 880 871	3 822 214	44 573 352
KÁT, VET-pénzesztét és energiaadási tóg-ak ósz.	Ft	563 047	721 586	849 703	1 104 747	897 086	1 070 217	1 058 398	1 041 059	814 918	808 520	582 031	557 585	9 864 868
<b>Nettó villamos energia költségek összesen</b>	<b>Ft</b>	<b>5 679 173</b>	<b>5 685 376</b>	<b>5 957 687</b>	<b>6 006 483</b>	<b>4 546 867</b>	<b>7 070 548</b>	<b>7 776 205</b>	<b>7 645 760</b>	<b>7 256 967</b>	<b>7 088 815</b>	<b>6 628 677</b>	<b>6 531 148</b>	<b>77 873 706</b>
<b>Bruttó villamos energia költségek összesen</b>	<b>Ft</b>	<b>7 075 751</b>	<b>7 040 322</b>	<b>7 352 030</b>	<b>7 344 467</b>	<b>5 595 340</b>	<b>8 707 129</b>	<b>9 609 517</b>	<b>9 447 597</b>	<b>9 014 344</b>	<b>8 802 503</b>	<b>8 277 922</b>	<b>8 160 409</b>	<b>96 427 331</b>
<b>Fajlagos energiaköltség</b>														
Nettó energiaköltség mindösszesen	Ft/kWh	31,27	32,39	32,89	34,69	42,20	35,94	34,38	34,52	33,75	34,02	33,38	33,39	34,14
ebből:														
Hálózat-használati díjak	Ft/kWh	8,63	8,74	8,66	8,77	16,19	10,96	10,17	10,28	10,42	10,61	10,90	11,00	10,27
Energiadíj	Ft/kWh	19,54	19,54	19,54	19,54	19,54	19,54	19,54	19,54	19,54	19,54	19,54	19,54	19,54
Adók és adó-jellegű tételek	Ft/kWh	3,10	4,11	4,69	6,38	6,47	5,44	4,67	4,70	3,79	3,87	2,93	2,85	4,32

## Felhasználás

Felhasználási arányszámok	%	Épület	Tevékenység	Szállítás
Villamos energia	100%	15%	85%	0%
<b>Adatok MWh-ban, és M Ft-ban</b>				
Villamos energia (MWh)	2 281,13	342,17	1938,96	0,00
Nettó energiaköltség - villamos energia (MFt)	77,87	11,68	66,19	0,00

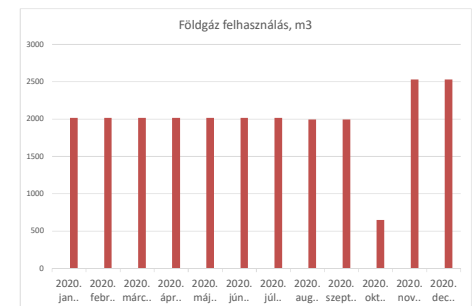


## Földgáz

Fogyasztási adatok és egységszámok	Mértékegység	2020. jan.	2020. febr.	2020. márc.	2020. apr.	2020. máj.	2020. jún.	2020. júl.	2020. aug.	2020. szept.	2020. okt.	2020. nov.	2020. dec.	Összesen
Földgáz mennyiség	MJ	70 444	70 444	70 444	70 444	70 444	70 444	70 444	69 712	69 712	22 742	87 563	87 564	830 400
Földgáz mennyiség 2020. év	kWh	21 679	21 679	21 679	21 679	21 679	21 679	21 679	21 454	21 454	6 999	26 947	26 948	255 555
Tájékoztató adat - Földgáz mennyiség	m3	2 016	2 016	2 016	2 016	2 016	2 016	2 016	1 995	1 995	651	2 530	2 530	23 809
Földgáz mennyiség 2020. év	m3													
<b>Földgáz költségei</b>														
RH-kapcsolásdíj	Ft	2 062	2 062	2 062	2 062	2 062	2 062	2 062	2 062	1 026	1 026	1 026	1 026	20 620
RH-fogyalmi díj	Ft	0	0	0	0	0	0	0	0	0	0	0	0	0
Gázdíj	Ft	240 475	240 475	240 475	240 475	240 475	240 475	240 475	238 206	238 206	77 711	299 203	302 033	2 838 685
Szagosítási díj	Ft	0	0	0	0	0	0	0	0	0	0	0	0	0
Jövedéki adó	Ft	6 586	6 586	6 586	6 586	6 586	6 586	6 586	6 518	6 518	2 126	8 186	8 187	77 638
MSZKSZ-díj-energiadó	Ft	5 573	5 573	5 573	5 573	5 573	5 573	5 573	5 515	5 515	1 799	6 927	6 928	65 696
<b>Nettó földgáz költségek összesen</b>	<b>Ft</b>	<b>254 686</b>	<b>254 686</b>	<b>254 686</b>	<b>254 686</b>	<b>254 686</b>	<b>254 686</b>	<b>254 686</b>	<b>252 291</b>	<b>251 265</b>	<b>82 663</b>	<b>315 343</b>	<b>318 173</b>	<b>3 002 538</b>
<b>Bruttó földgáz költségek összesen</b>	<b>Ft</b>	<b>323 452</b>	<b>323 452</b>	<b>323 452</b>	<b>323 452</b>	<b>323 452</b>	<b>323 452</b>	<b>323 452</b>	<b>320 409</b>	<b>319 106</b>	<b>104 981</b>	<b>400 485</b>	<b>404 080</b>	<b>3 813 224</b>
<b>Fajlagos energiaköltség</b>														
Nettó energiaköltség mindösszesen (Ft/kWh)	Ft/kWh	11,75	11,75	11,75	11,75	11,75	11,75	11,75	11,76	11,71	11,81	11,70	11,81	11,75
ebből:														
Hálózat-használati díjak	Ft/kWh	0,09	0,09	0,09	0,09	0,09	0,09	0,09	0,10	0,05	0,15	0,04	0,04	0,08
Energiadíj	Ft/kWh	11,09	11,09	11,09	11,09	11,09	11,09	11,09	11,10	11,10	11,10	11,10	11,21	11,11
Adók és adó-jellegű tételek	Ft/kWh	0,26	0,26	0,26	0,26	0,26	0,26	0,26	0,26	0,26	0,26	0,26	0,26	0,26

## Felhasználás

Felhasználási arányszámok	%	Épület	Tevékenység	Szállítás
Földgáz	100%	0%	0%	0%
<b>Adatok MWh-ban, és M Ft-ban</b>				
Földgáz (MWh)	255,56	255,56	0,00	0,00
Nettó energiaköltség - földgáz (MFt)	3,00	3,00	0,00	0,00



# Távhő

Fogyasztási adatok és egységárak	
	Mértékegység
Hőmennyiség	GJ

2020. jan.	2020. febr.	2020. márc.	2020. ápr.	2020. máj.	2020. jún.	2020. júl.	2020. aug.	2020. szept.	2020. okt.	2020. nov.	2020. dec.	Összesen
0	0	0	0	0	0	0	0	0	0	0	0	0

Távhő költségek	
	Mértékegység
Hődíj	Ft
Állapdíj	Ft
Állapdíj kedvezmény, mértéke (%)	Ft
<b>Nettó távhő költségek összesen</b>	<b>Ft</b>
<b>Bruttó távhő költségek összesen*</b>	<b>Ft</b>

2020. jan.	2020. febr.	2020. márc.	2020. ápr.	2020. máj.	2020. jún.	2020. júl.	2020. aug.	2020. szept.	2020. okt.	2020. nov.	2020. dec.	Összesen
0	0	0	0	0	0	0	0	0	0	0	0	0
0	0	0	0	0	0	0	0	0	0	0	0	0
0	0	0	0	0	0	0	0	0	0	0	0	0
0	0	0	0	0	0	0	0	0	0	0	0	0
0	0	0	0	0	0	0	0	0	0	0	0	0

Fajlagos energiaköltség	
	Mértékegység
Távhő költség összesen	Ft/GJ
ebből:	
Hődíj	Ft/GJ
Tejesítménydíj	Ft/GJ

2020. jan.	2020. febr.	2020. márc.	2020. ápr.	2020. máj.	2020. jún.	2020. júl.	2020. aug.	2020. szept.	2020. okt.	2020. nov.	2020. dec.	Összesen
0,00	0,00	0,00	0,00	0,00	0,00	0,00	0,00	0,00	0,00	0,00	0,00	0,00
0,00	0,00	0,00	0,00	0,00	0,00	0,00	0,00	0,00	0,00	0,00	0,00	0,00
0,00	0,00	0,00	0,00	0,00	0,00	0,00	0,00	0,00	0,00	0,00	0,00	0,00

# Felhasználás

Felhasználási arányszámok		%	Épület	Tevékenység	Szállítás
Távhő		0%	0%	0%	0%
<b>Adatok MWh-ban, és M Ft-ban</b>	<b>Összesen</b>		<b>Épület</b>	<b>Tevékenység</b>	<b>Szállítás</b>
Távhő (MWh)	0,00		0,00	0,00	0,00
Nettó energiaköltség - távhő (MFt)	0,00		0,00	0,00	0,00

# Gázolaj, motorbenzin, PB-gáz

Fogyasztási adatok és egységárak	
	Mértékegység
Gázolaj felhasználás	liter
Motorbenzin felhasználás	liter
PB-gáz felhasználás	kg

2020. jan.	2020. febr.	2020. márc.	2020. ápr.	2020. máj.	2020. jún.	2020. júl.	2020. aug.	2020. szept.	2020. okt.	2020. nov.	2020. dec.	Összesen
1 386	1 161	1 052	793	864	1 185	1 211	1 049	977	1 067	929	905	12 579
0	105	56	33	53	229	386	574	531	504	467	487	3 425
516	468	192	444	168	432	384	228	372	312	348	336	4 200

Nettó költségek	
	Mértékegység
Gázolaj	Ft
Motorbenzin	Ft
PB-gáz	Ft

2020. jan.	2020. febr.	2020. márc.	2020. ápr.	2020. máj.	2020. jún.	2020. júl.	2020. aug.	2020. szept.	2020. okt.	2020. nov.	2020. dec.	Összesen
579 727	466 668	398 032	267 035	297 784	432 938	479 649	409 092	361 483	401 308	355 650	358 400	4 807 766
0	40 258	20 640	9 809	16 877	85 714	148 234	219 320	203 245	192 715	179 161	185 895	1 301 868
240 732	222 276	92 724	214 425	81 134	208 630	185 448	143 292	179 654	176 777	178 063	162 248	2 085 403

Fajlagos energiaköltség	
	Mértékegység
Gázolaj	Ft/l
Motorbenzin	Ft/l
PB-gáz	Ft/kg

2020. jan.	2020. febr.	2020. márc.	2020. ápr.	2020. máj.	2020. jún.	2020. júl.	2020. aug.	2020. szept.	2020. okt.	2020. nov.	2020. dec.	Összesen
418,3	402,0	378,4	336,7	344,7	365,3	396,1	390,0	370,0	376,1	382,8	396,0	382,2
0,0	383,4	368,6	297,2	318,4	374,3	384,0	382,1	382,8	382,4	393,6	381,7	380,1
466,5	474,9	482,9	482,9	482,9	482,9	482,9	628,5	482,9	566,6	511,7	482,9	496,5

# Felhasználás

Felhasználási arányszámok		%	Épület	Tevékenység	Szállítás
Gázolaj		100%	0%	0%	100%
Motorbenzin		100%	0%	0%	100%
PB-gáz		100%	0%	0%	100%

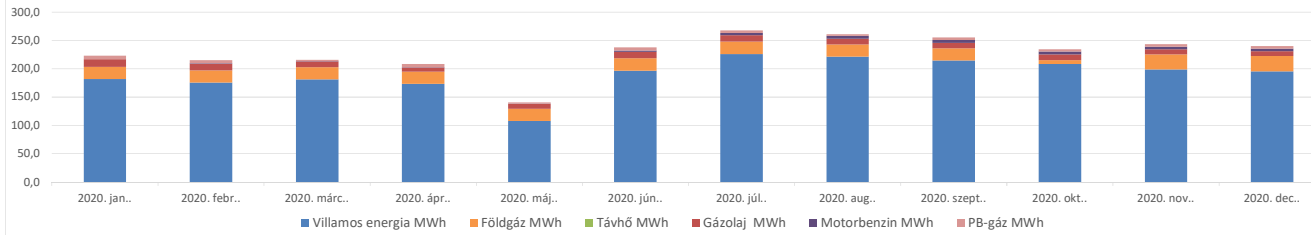
Adatok MWh-ban, és M Ft-ban		Összesen	Épület	Tevékenység	Szállítás
Gázolaj (MWh)		122,68	0,00	0,00	122,68
Motorbenzin (MWh)		31,40	0,00	0,00	31,40
PB-gáz (MWh)		53,67	0,00	0,00	53,67
Nettó energiaköltség - gázolaj (MFt)		4,81	0,00	0,00	4,81
Nettó energiaköltség - motorbenzin (MFt)		1,30	0,00	0,00	1,30
Nettó energiaköltség - PB-gáz (MFt)		2,09	0,00	0,00	2,09

## Energiamérleg, 2020. év MWh

Energiahordozók	Mértékegység
Villamos energia	MWh
Földgáz	MWh
Távhő	MWh
Gázolaj	MWh
Motorbenzin	MWh
PB-gáz	MWh
<b>Összesen</b>	<b>MWh</b>

2020. jan.	2020. febr.	2020. márc.	2020. ápr.	2020. máj.	2020. jún.	2020. júl.	2020. aug.	2020. szept.	2020. okt.	2020. nov.	2020. dec.	Összesen
181,6	175,5	181,2	173,1	107,7	196,7	226,2	221,5	215,0	208,4	198,6	195,6	2 281,1
21,7	21,7	21,7	21,7	21,7	21,7	21,7	21,5	21,5	7,0	26,9	26,9	255,6
0,0	0,0	0,0	0,0	0,0	0,0	0,0	0,0	0,0	0,0	0,0	0,0	0,0
13,5	11,3	10,3	7,7	8,4	11,6	11,8	10,2	9,5	10,4	9,1	8,8	122,7
0,0	1,0	0,5	0,3	0,5	2,1	3,5	5,3	4,9	4,6	4,3	4,5	31,4
6,6	6,0	2,5	5,7	2,1	5,5	4,9	2,9	4,6	4,0	4,4	4,3	53,7
<b>223,4</b>	<b>215,5</b>	<b>216,1</b>	<b>208,5</b>	<b>140,5</b>	<b>237,6</b>	<b>268,1</b>	<b>261,3</b>	<b>255,6</b>	<b>234,4</b>	<b>243,3</b>	<b>240,1</b>	<b>2 744,4</b>

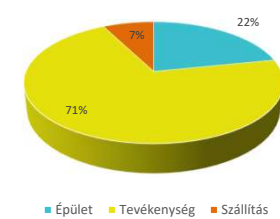
### Energifelhasználás megoszlása - energiahordozónként, MWh



## Felhasználás MWh/év

Felhasználási arányszámok	Épület	Tevékenység	Szállítás
Villamos energia	342,2	1 939,0	0,0
Földgáz	255,6	0,0	0,0
Távhő	0,0	0,0	0,0
Gázolaj	0,0	0,0	122,7
Motorbenzin	0,0	0,0	31,4
PB-gáz	0,0	0,0	53,7
<b>Összesen</b>	<b>597,7</b>	<b>1 939,0</b>	<b>207,7</b>

### Felhasználás (MWh) megoszlása részterületek szerint, %

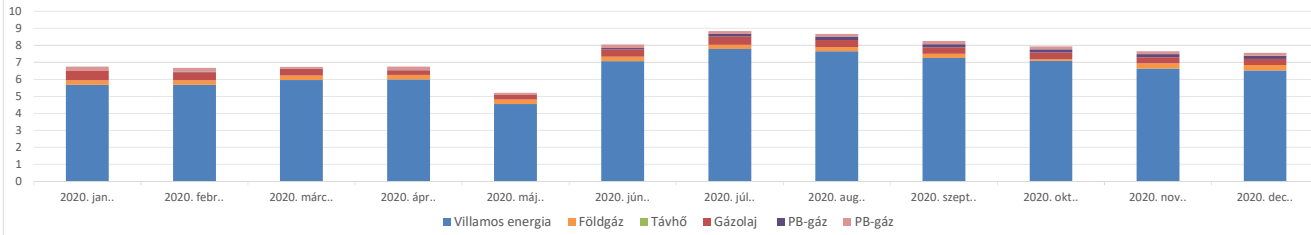


## Energiamérleg, 2020. év MFt

Energiahordozók	Mértékegység
Villamos energia	MFt
Földgáz	MFt
Távhő	MFt
Gázolaj	MFt
Motorbenzin	MFt
PB-gáz	MFt
<b>Összesen</b>	<b>MFt</b>

2020. jan.	2020. febr.	2020. márc.	2020. ápr.	2020. máj.	2020. jún.	2020. júl.	2020. aug.	2020. szept.	2020. okt.	2020. nov.	2020. dec.	Összesen
5,7	5,7	6,0	6,0	4,5	7,1	7,8	7,6	7,3	7,1	6,6	6,5	77,9
0,3	0,3	0,3	0,3	0,3	0,3	0,3	0,3	0,3	0,1	0,3	0,3	3,0
0,0	0,0	0,0	0,0	0,0	0,0	0,0	0,0	0,0	0,0	0,0	0,0	0,0
0,6	0,5	0,4	0,3	0,3	0,4	0,5	0,4	0,4	0,4	0,4	0,4	4,8
0,0	0,0	0,0	0,0	0,0	0,1	0,1	0,2	0,2	0,2	0,2	0,2	1,3
0,2	0,2	0,1	0,2	0,1	0,2	0,2	0,1	0,2	0,2	0,2	0,2	2,1
<b>6,8</b>	<b>6,7</b>	<b>6,7</b>	<b>6,8</b>	<b>5,2</b>	<b>8,1</b>	<b>8,8</b>	<b>8,7</b>	<b>8,3</b>	<b>7,9</b>	<b>7,7</b>	<b>7,6</b>	<b>89,1</b>

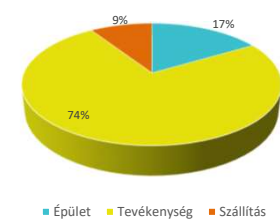
### Nettó energiköltség megoszlása - energiahordozónként, MFt



## Felhasználás MFt/év

Felhasználási arányszámok	Épület	Tevékenység	Szállítás
Villamos energia	11,7	66,2	0,0
Földgáz	3,0	0,0	0,0
Távhő	0,0	0,0	0,0
Gázolaj	0,0	0,0	4,8
Motorbenzin	0,0	0,0	1,3
PB-gáz	0,0	0,0	2,1
<b>Összesen</b>	<b>14,7</b>	<b>66,2</b>	<b>8,2</b>

### Energiköltség (MFt) megoszlása részterületek szerint, %



### MEKH jelentéshez adatok eredeti mértékegységben

Felhasználási területek	Épület	Tevékenység	Szállítás
Villamos energia, kWh	342 170	1 938 964	0
Földgáz, m <sup>3</sup>	23 809	0	0
Távhő, MJ	0	0	0
Gázolaj, l	0	0	12 579
Motorbenzin, l	0	0	3 425
PB-gáz, kg	0	0	4 200

### MEKH jelentéshez adatok végső energia felhasználás, kWh

Felhasználási területek	Épület	Tevékenység	Szállítás
Villamos energia, kWh	342 170	1 938 964	0
Földgáz, m <sup>3</sup>	231 475	0	0
Távhő, MJ	0	0	124 043
Gázolaj, l	0	0	124 043
Motorbenzin, l	0	0	3 425
PB-gáz, kg	0	0	53 667

## Felhasználás MFt/év

Felhasználási területek	Épület	Tevékenység	Szállítás
Villamos en	11,651	66,193	0,000
Földgáz	3,003	0,000	0,000
Távhő	0,000	0,000	0,000
Gázolaj	0,000	0,000	4,808
Motorbenzin	0,000	0,000	1,302
PB-gáz	0,000	0,000	2,085
<b>Összesen</b>	<b>14,654</b>	<b>66,193</b>	<b>8,195</b>

## CO<sub>2</sub> kibocsátás ezer tonna

Felhasználási területek	Épület	Tevékenység	Szállítás
Villamos energia	0,1249	0,7077	0,0000
Földgáz	0,0516	0,0000	0,0000
Távhő	0,0000	0,0000	0,0000
Gázolaj	0,0000	0,0000	0,0327
Motorbenzin	0,0000	0,0000	0,0078
PB-gáz	0,0000	0,0000	0,0122
<b>Összesen</b>	<b>0,1765</b>	<b>0,7077</b>	<b>0,0527</b>