







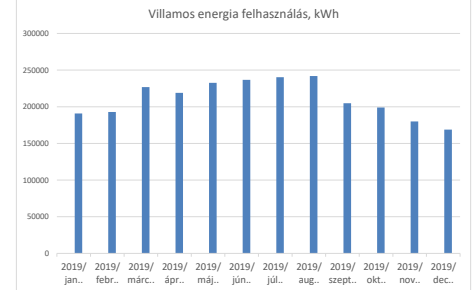


## Villamos energia

Fogyasztási adatok és egységek	Mértékegység	2019/ jan...	2019/ febr...	2019/ márc...	2019/ ápr...	2019/ máj...	2019/ jún...	2019/ júl...	2019/ aug...	2019/ szept...	2019/ okt...	2019/ nov...	2019/ dec...	Összesen
Villamos energia 2019. év	kWh	190,895	192,881	226,799	218,940	232,685	236,653	240,365	241,873	204,743	198,966	180,048	168,811	2,533,659
<b>Villamos energia költségek</b>														
Rendszerhasználati díjak összesen	Ft	1,365,167	1,447,766	1,658,436	1,612,456	1,682,230	1,723,829	1,715,914	1,716,437	1,510,318	1,469,550	1,366,698	1,293,511	18,563,313
ebből:		0	0	0	0	0	0	0	0	0	0	0	0	0
Elosztói alapdíj	Ft	2,920	2,920	2,920	2,920	2,920	2,920	2,920	2,920	2,920	2,920	2,920	2,920	35,040
Elosztói telj. díj	Ft	301,600	301,600	301,600	354,380	354,380	354,380	354,380	354,380	354,380	354,380	354,380	354,380	4,094,220
Operatív telj. és telj.-túllépés költsége	Ft	0	56,550	72,384	0	0	20,358	0	0	0	0	0	0	149,292
Induktív és kapacitív meddő energia költsége	Ft	2,137	17,169	24,934	41,133	34,690	33,832	25,788	17,953	17,717	8,986	11,029	152	235,620
Forgalom-arányos RH-díjak összesen	Ft	1,058,510	1,069,527	1,257,598	1,214,023	1,290,240	1,312,239	1,332,826	1,341,184	1,135,301	1,103,264	998,369	936,059	14,049,141
Energiakereskedői költségek		0	0	0	0	0	0	0	0	0	0	0	0	0
Áramdíj	Ft	2,590,439	2,617,400	3,077,656	3,640,975	3,869,557	3,935,534	4,696,739	4,726,191	4,000,684	3,887,788	3,518,147	3,298,573	43,859,683
KAT, VET-pénzeszközök és energiaadó kög-ek össz.	Ft	457,074	643,023	881,323	842,440	910,266	850,058	744,003	704,065	655,313	624,149	611,450	202,658	8,125,822
Nettó villamos energia költségek összesen	Ft	4,412,680	4,708,189	5,618,415	6,095,871	6,462,053	6,509,421	7,156,656	7,146,693	6,166,315	5,981,487	5,496,294	4,794,742	70,548,818
Bruttó villamos energia költségek összesen	Ft	5,480,694	5,805,784	6,897,430	7,514,297	7,961,036	8,037,449	8,888,072	8,886,203	7,654,286	7,427,968	6,815,202	6,034,605	87,403,027
<b>Fajlagos energiaköltségek</b>														
Nettó energiaköltség mindösszesen	Ft/kWh	23.12	24.41	24.77	27.84	27.77	27.51	29.77	29.55	30.12	30.06	30.53	28.40	27.84
ebből:														
Hálózat-használati díjak	Ft/kWh	7.15	7.51	7.32	7.36	7.23	7.28	7.14	7.10	7.38	7.39	7.59	7.66	7.33
Energiadíj	Ft/kWh	13.57	13.57	13.57	16.63	16.63	16.63	19.54	19.54	19.54	19.54	19.54	19.54	17.31
Adók és adó-jellegű tételek	Ft/kWh	2.39	3.33	3.89	3.85	3.91	3.59	3.10	2.91	3.20	3.14	3.40	1.20	3.21

## Felhasználás

Felhasználási arányszámok	%	Épület	Tevékenység	Szállítás
Villamos energia	100%	15%	85%	0%
<b>Adatok MWh-ban, és M Ft-ban</b>				
Villamos energia (MWh)	2,533.66	380.05	2,153.61	0.00
Nettó energiaköltség - villamos energia (Mft)	70.55	10.58	59.97	0.00

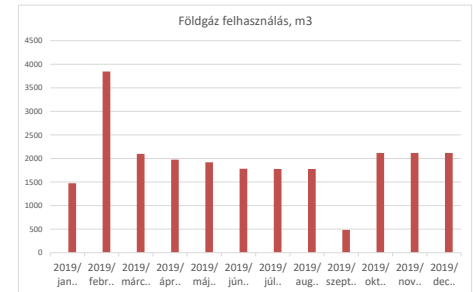


## Földgáz

Fogyasztási adatok és egységek	Mértékegység	2019/ jan...	2019/ febr...	2019/ márc...	2019/ ápr...	2019/ máj...	2019/ jún...	2019/ júl...	2019/ aug...	2019/ szept...	2019/ okt...	2019/ nov...	2019/ dec...	Összesen
Földgáz mennyiség	MJ	50,901	132,634	72,366	68,080	66,250	61,448	61,269	61,269	16,779	73,007	73,008	73,304	810,314
Földgáz mennyiség 2019. év	kWh	15,664	40,819	22,271	20,952	20,389	18,911	18,856	18,856	5,164	22,468	22,468	22,559	249,377
Tájékoztató adat - Földgáz mennyiség	m3	1,473	3,846	2,097	1,976	1,920	1,782	1,777	1,777	483	2,118	2,118	2,118	23,486
<b>Földgáz költségek</b>														
RH-kapacitásdíj	Ft	2,082	2,082	2,082	2,082	2,082	2,082	2,082	2,082	2,082	2,082	2,082	2,082	24,624
RH-forgalmi díj	Ft	0	0	0	0	0	0	0	0	0	0	0	0	0
Gázdíj	Ft	162,343	439,783	237,617	225,057	219,696	205,623	205,099	205,099	55,543	244,573	245,881	250,480	2,696,793
Szagosítási díj	Ft	0	0	0	0	0	0	0	0	0	0	0	0	0
Jövedéki adó	Ft	4,759	12,401	6,766	6,365	6,194	5,745	5,728	5,728	1,569	6,826	6,826	6,853	75,761
MSZKSZ-díj+energiaadó	Ft	4,576	11,924	6,506	6,121	5,956	5,524	5,508	5,508	1,509	6,564	6,564	6,590	72,851
Nettó földgáz költségek összesen	Ft	173,729	466,160	252,941	239,595	233,899	218,944	218,388	218,388	60,672	260,014	261,322	265,976	2,870,028
Bruttó földgáz költségek összesen	Ft	220,636	592,023	321,234	304,286	297,051	278,059	277,353	277,353	77,064	330,218	331,879	337,789	3,644,935
<b>Fajlagos energiaköltségek</b>														
Nettó energiaköltség mindösszesen (Ft/kWh)	Ft/kWh	11.09	11.42	11.36	11.44	11.47	11.58	11.58	11.58	11.75	11.57	11.63	11.79	11.51
ebből:														
Hálózat-használati díjak	Ft/kWh	0.13	0.05	0.09	0.10	0.10	0.11	0.11	0.11	0.40	0.09	0.09	0.09	0.10
Energiadíj	Ft/kWh	10.36	10.77	10.67	10.74	10.78	10.87	10.88	10.88	10.76	10.89	10.94	11.10	10.81
Adók és adó-jellegű tételek	Ft/kWh	0.29	0.29	0.29	0.29	0.29	0.29	0.29	0.29	0.29	0.29	0.29	0.29	0.29

## Felhasználás

Felhasználási arányszámok	%	Épület	Tevékenység	Szállítás
Földgáz	100%	100%	0%	0%
<b>Adatok MWh-ban, és M Ft-ban</b>				
Földgáz (MWh)	249.38	249.38	0.00	0.00
Nettó energiaköltség - földgáz (Mft)	2.87	2.87	0.00	0.00



## Távhő

Fogyasztási adatok és egységek	Mértékegység	2019/ jan...	2019/ febr...	2019/ márc...	2019/ ápr...	2019/ máj...	2019/ jún...	2019/ júl...	2019/ aug...	2019/ szept...	2019/ okt...	2019/ nov...	2019/ dec...	Összesen
--------------------------------	--------------	--------------	---------------	---------------	--------------	--------------	--------------	--------------	--------------	----------------	--------------	--------------	--------------	----------

## Felhasználás

Felhasználási arányszámok	%	Épület	Tevékenység	Szállítás
---------------------------	---	--------	-------------	-----------

**Összesítő 2019. év**

**Eisberg Hungary Kft.**

Fogyasztási helyek mindösszesen

Hőmennyiség	GJ	2019/ jan.	2019/ febr.	2019/ márc.	2019/ ápr.	2019/ máj.	2019/ jún.	2019/ júl.	2019/ aug.	2019/ szept.	2019/ okt.	2019/ nov.	2019/ dec.	Összesen
		0	0	0	0	0	0	0	0	0	0	0	0	0

Távhő költségek	Mértékegység	2019/ jan.	2019/ febr.	2019/ márc.	2019/ ápr.	2019/ máj.	2019/ jún.	2019/ júl.	2019/ aug.	2019/ szept.	2019/ okt.	2019/ nov.	2019/ dec.	Összesen
Hődíj	Ft	0	0	0	0	0	0	0	0	0	0	0	0	0
Alapdíj	Ft	0	0	0	0	0	0	0	0	0	0	0	0	0
Alapdíj kedvezmény, mértéke, (%)	Ft	0	0	0	0	0	0	0	0	0	0	0	0	0
<b>Nettó távhő költségek összesen</b>	<b>Ft</b>	<b>0</b>	<b>0</b>	<b>0</b>	<b>0</b>	<b>0</b>	<b>0</b>	<b>0</b>	<b>0</b>	<b>0</b>	<b>0</b>	<b>0</b>	<b>0</b>	<b>0</b>
<b>Bruttó távhő költségek összesen*</b>	<b>Ft</b>	<b>0</b>	<b>0</b>	<b>0</b>	<b>0</b>	<b>0</b>	<b>0</b>	<b>0</b>	<b>0</b>	<b>0</b>	<b>0</b>	<b>0</b>	<b>0</b>	<b>0</b>

Fajlagos energiatköltség	Mértékegység	2019/ jan.	2019/ febr.	2019/ márc.	2019/ ápr.	2019/ máj.	2019/ jún.	2019/ júl.	2019/ aug.	2019/ szept.	2019/ okt.	2019/ nov.	2019/ dec.	Összesen
Távhő költség összesen	Ft/GJ	0,00	0,00	0,00	0,00	0,00	0,00	0,00	0,00	0,00	0,00	0,00	0,00	0,00
ebből:														
Hődíj	Ft/GJ	0,00	0,00	0,00	0,00	0,00	0,00	0,00	0,00	0,00	0,00	0,00	0,00	0,00
Teljesítménydíj	Ft/GJ	0,00	0,00	0,00	0,00	0,00	0,00	0,00	0,00	0,00	0,00	0,00	0,00	0,00

Adatok MWh-ban, és M Ft-ban	Összesen	Épület	Tevékenység	Szállítás
Távhő (MWh)	0,00	0,00	0,00	0,00
Nettó energiatköltség - távhő (MFt)	0,00	0,00	0,00	0,00

## Gázolaj, motorbenzin, PB-gáz

Fogyasztási adatok és egységárak	Mértékegység	2019/ jan.	2019/ febr.	2019/ márc.	2019/ ápr.	2019/ máj.	2019/ jún.	2019/ júl.	2019/ aug.	2019/ szept.	2019/ okt.	2019/ nov.	2019/ dec.	Összesen
Gázolaj felhasználás	liter	1.930	1.482	1.949	1.562	1.779	1.729	1.738	1.395	1.456	1.700	1.816	1.442	19.978
Motorbenzin felhasználás	liter	0	0	0	0	0	0	0	0	0	0	0	0	0
PB-gáz felhasználás	kg	372	372	312	432	492	288	420	396	432	324	576	540	4.856

Nettó költségek	Mértékegység	2019/ jan.	2019/ febr.	2019/ márc.	2019/ ápr.	2019/ máj.	2019/ jún.	2019/ júl.	2019/ aug.	2019/ szept.	2019/ okt.	2019/ nov.	2019/ dec.	Összesen
Gázolaj	Ft	754.112	599.342	833.332	650.449	753.589	703.247	684.129	556.263	589.813	676.839	758.211	604.011	8.163.337
Motorbenzin	Ft	0	0	0	0	0	0	0	0	0	0	0	0	0
PB-gáz	Ft	173.552	173.551	145.559	201.543	229.536	134.363	195.945	184.748	201.544	151.157	268.724	251.930	2.312.152

Fajlagos energiatköltség	Mértékegység	2019/ jan.	2019/ febr.	2019/ márc.	2019/ ápr.	2019/ máj.	2019/ jún.	2019/ júl.	2019/ aug.	2019/ szept.	2019/ okt.	2019/ nov.	2019/ dec.	Összesen
Gázolaj	Ft/l	390,7	404,4	427,6	416,4	423,6	406,7	393,6	398,8	405,1	398,1	417,5	418,9	408,6
Motorbenzin	Ft/l	0,0	0,0	0,0	0,0	0,0	0,0	0,0	0,0	0,0	0,0	0,0	0,0	0,0
PB-gáz	Ft/kg	466,5	466,5	466,5	466,5	466,5	466,5	466,5	466,5	466,5	466,5	466,5	466,5	466,5

## Felhasználás

Felhasználási arányszámok	%	Épület	Tevékenység	Szállítás
Gázolaj	100%	0%	0%	100%
Motorbenzin	100%	0%	0%	100%
PB-gáz	100%	0%	0%	100%

Adatok MWh-ban, és M Ft-ban	Összesen	Épület	Tevékenység	Szállítás
Gázolaj (MWh)	194,84	0,00	0,00	194,84
Motorbenzin (MWh)	0,00	0,00	0,00	0,00
PB-gáz (MWh)	63,33	0,00	0,00	63,33
Nettó energiatköltség - gázolaj (MFt)	8,16	0,00	0,00	8,16
Nettó energiatköltség - motorbenzin (MFt)	0,00	0,00	0,00	0,00
Nettó energiatköltség - PB-gáz (MFt)	2,31	0,00	0,00	2,31

## Energiamérleg, 2019. év

MWh

Energiahordozók	Mértékegység
Villamos energia	MWh
Földgáz	MWh
Távhő	MWh
Gázolaj	MWh
Motorbenzin	MWh
PB-gáz	MWh
<b>Összesen</b>	<b>MWh</b>

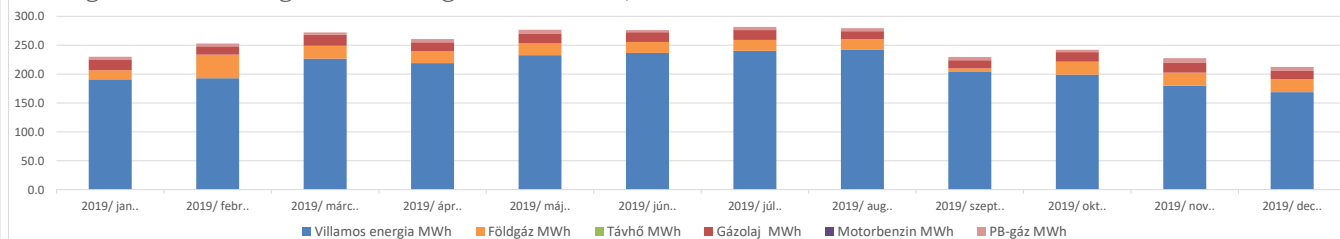
2019/ jan..	2019/ febr..	2019/ márc..	2019/ ápr..	2019/ máj..	2019/ jún..	2019/ júl..	2019/ aug..	2019/ szept..	2019/ okt..	2019/ nov..	2019/ dec..	Összesen
190.9	192.9	226.8	218.9	232.7	236.7	240.4	241.9	204.7	199.0	180.0	168.8	2,533.7
15.7	40.8	22.3	21.0	20.4	18.9	18.9	18.9	5.2	22.5	22.5	22.6	249.4
0.0	0.0	0.0	0.0	0.0	0.0	0.0	0.0	0.0	0.0	0.0	0.0	0.0
18.8	14.5	19.0	15.2	17.3	16.9	16.9	13.6	14.2	16.6	17.7	14.1	194.8
0.0	0.0	0.0	0.0	0.0	0.0	0.0	0.0	0.0	0.0	0.0	0.0	0.0
4.8	4.8	4.0	5.5	6.3	3.7	5.4	5.1	5.5	4.1	7.4	6.9	63.3
<b>230.1</b>	<b>252.9</b>	<b>272.1</b>	<b>260.6</b>	<b>276.7</b>	<b>276.1</b>	<b>281.5</b>	<b>279.4</b>	<b>229.6</b>	<b>242.2</b>	<b>227.6</b>	<b>212.3</b>	<b>3,041.2</b>

## Felhasználás

MWh/év

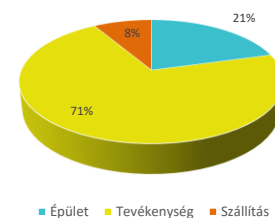
Felhasználási arányszámok	Épület	Tevékenység	Szállítás
Villamos energia	380.0	2,153.6	0.0
Földgáz	249.4	0.0	0.0
Távhő	0.0	0.0	0.0
Gázolaj	0.0	0.0	194.8
Motorbenzin	0.0	0.0	0.0
PB-gáz	0.0	0.0	63.3
<b>Összesen</b>	<b>629.4</b>	<b>2,153.6</b>	<b>258.2</b>

Energifelhasználás megoszlása - energiahordozónként, MWh



\* 2017. év azonos göngyölt időszakában elfogyasztott energiamennyiséget alapul véve.

Felhasználás (MWh) megoszlása részterületek szerint, %



## Energiamérleg, 2019. év

M Ft

Energiahordozók	Mértékegység
Villamos energia	M Ft
Földgáz	M Ft
Távhő	M Ft
Gázolaj	M Ft
Motorbenzin	M Ft
PB-gáz	M Ft
<b>Összesen</b>	<b>M Ft</b>

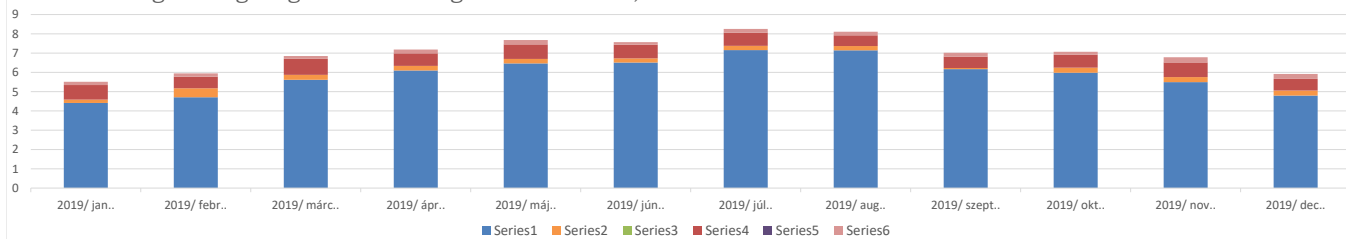
2019/ jan..	2019/ febr..	2019/ márc..	2019/ ápr..	2019/ máj..	2019/ jún..	2019/ júl..	2019/ aug..	2019/ szept..	2019/ okt..	2019/ nov..	2019/ dec..	Összesen
4.4	4.7	5.6	6.1	6.5	6.5	7.2	7.1	6.2	6.0	5.5	4.8	70.5
0.2	0.5	0.3	0.2	0.2	0.2	0.2	0.2	0.1	0.3	0.3	0.3	2.9
0.0	0.0	0.0	0.0	0.0	0.0	0.0	0.0	0.0	0.0	0.0	0.0	0.0
0.8	0.6	0.8	0.7	0.8	0.7	0.7	0.6	0.6	0.7	0.8	0.6	8.2
0.0	0.0	0.0	0.0	0.0	0.0	0.0	0.0	0.0	0.0	0.0	0.0	0.0
0.2	0.2	0.1	0.2	0.2	0.1	0.2	0.2	0.2	0.2	0.3	0.3	2.3
<b>5.5</b>	<b>5.9</b>	<b>6.9</b>	<b>7.2</b>	<b>7.7</b>	<b>7.6</b>	<b>8.3</b>	<b>8.1</b>	<b>7.0</b>	<b>7.1</b>	<b>6.8</b>	<b>5.9</b>	<b>83.9</b>

## Felhasználás

M Ft/év

Felhasználási arányszámok	Épület	Tevékenység	Szállítás
Villamos energia	10.6	60.0	0.0
Földgáz	2.9	0.0	0.0
Távhő	0.0	0.0	0.0
Gázolaj	0.0	0.0	8.2
Motorbenzin	0.0	0.0	0.0
PB-gáz	0.0	0.0	2.3
<b>Összesen</b>	<b>13.5</b>	<b>60.0</b>	<b>10.5</b>

Nettó energiköltség megoszlása - energiahordozónként, M Ft



Energiaköltség (M Ft) megoszlása részterületek szerint, %

