

Összesítő 2018. év

Eisberg Hungary Kft.

Fogyasztási helyek mindösszesen

Energiamérleg, 2018. év

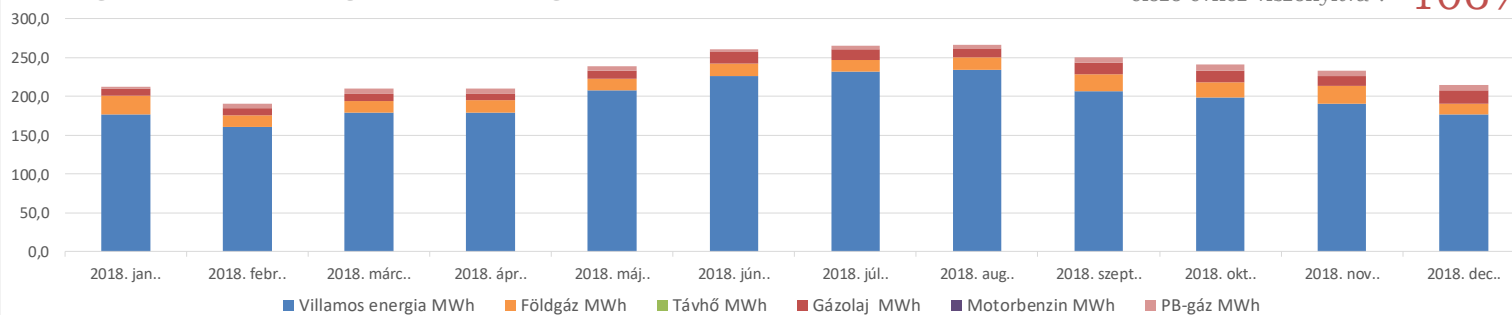
MWh

Energiahordozók	Mértékegység
Villamos energia	MWh
Földgáz	MWh
Távhő	MWh
Gázolaj	MWh
Motorbenzin	MWh
PB-gáz	MWh
Összesen	MWh

2018. jan.	2018. febr.	2018. márc.	2018. ápr.	2018. máj.	2018. jún.	2018. júl.	2018. aug.	2018. szept.	2018. okt.	2018. nov.	2018. dec.	Összesen
176,4	160,1	178,4	178,8	207,1	226,4	231,3	233,9	206,9	198,6	190,6	176,3	2 364,7
24,2	15,9	15,9	15,9	15,9	15,9	15,9	15,9	22,0	19,4	22,1	14,0	213,0
0,0	0,0	0,0	0,0	0,0	0,0	0,0	0,0	0,0	0,0	0,0	0,0	0,0
9,1	8,7	8,9	8,4	10,0	14,9	13,1	12,4	14,3	15,0	13,4	17,7	145,9
0,0	0,0	0,0	0,0	0,0	0,0	0,0	0,0	0,0	0,0	0,0	0,0	0,0
2,9	5,4	6,6	6,5	5,5	3,1	4,5	4,6	6,6	7,9	6,6	6,3	66,5
212,6	190,0	209,7	209,6	238,5	260,3	264,8	266,7	249,7	241,0	232,8	214,3	2 790,2

Energifelhasználás megoszlása - energiahordozónként, MWh

előző évhez viszonyítva*: **106%**



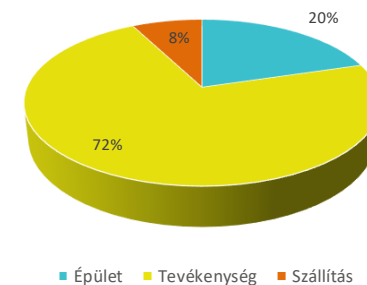
* 2017. év azonos göngyölt időszakában elfogyasztott energiamennyiséget alapul véve.

Felhasználás

MWh/év

Felhasználási területek	Épület	Tevékenység	Szállítás
Villamos energia	354,7	2 010,0	0,0
Földgáz	213,0	0,0	0,0
Távhő	0,0	0,0	0,0
Gázolaj	0,0	0,0	145,9
Motorbenzin	0,0	0,0	0,0
PB-gáz	0,0	0,0	66,5
Összesen	567,8	2 010,0	212,4

Felhasználás (MWh) megoszlása részterületek szerint, %



Energiamérleg, 2018. év

MFt

Energiahordozók	Mértékegység
Villamos energia	MFt
Földgáz	MFt
Távhő	MFt
Gázolaj	MFt
Motorbenzin	MFt
PB-gáz	MFt
Összesen	MFt

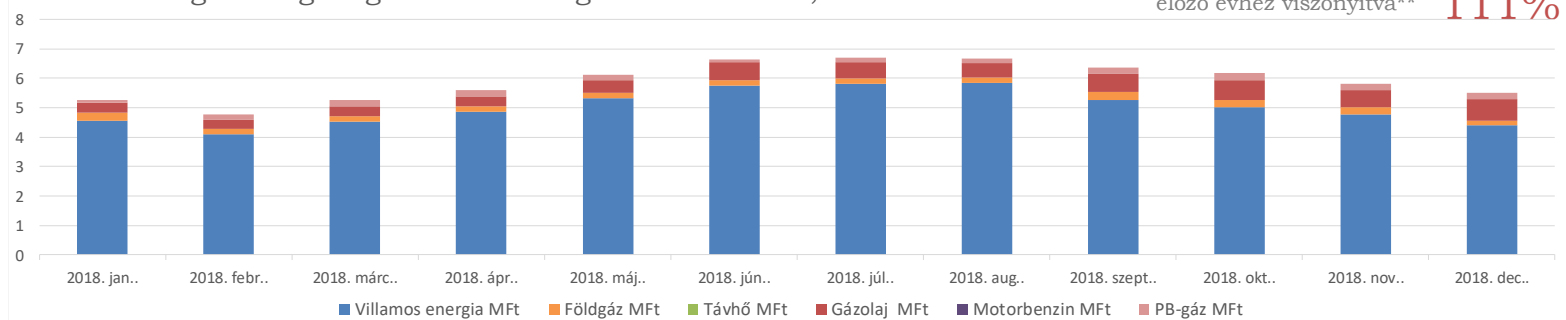
2018. jan..	2018. febr..	2018. márc..	2018. ápr..	2018. máj..	2018. jún..	2018. júl..	2018. aug..	2018. szept..	2018. okt..	2018. nov..	2018. dec..	Összesen
4,5	4,1	4,5	4,9	5,3	5,7	5,8	5,8	5,3	5,0	4,8	4,4	60,3
0,3	0,2	0,2	0,2	0,2	0,2	0,2	0,2	0,3	0,2	0,3	0,2	2,5
0,0	0,0	0,0	0,0	0,0	0,0	0,0	0,0	0,0	0,0	0,0	0,0	0,0
0,3	0,3	0,3	0,3	0,4	0,6	0,6	0,5	0,6	0,7	0,6	0,7	6,0
0,0	0,0	0,0	0,0	0,0	0,0	0,0	0,0	0,0	0,0	0,0	0,0	0,0
0,1	0,2	0,2	0,2	0,2	0,1	0,1	0,2	0,2	0,3	0,2	0,2	2,2
5,3	4,8	5,3	5,6	6,1	6,6	6,7	6,7	6,4	6,2	5,8	5,5	70,9

Felhasználás

MFt/év

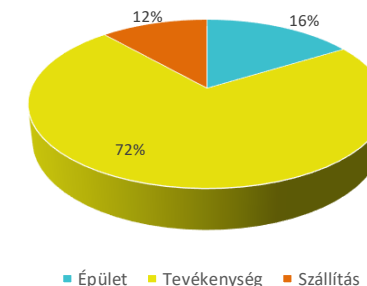
Felhasználási területek	Épület	Tevékenység	Szállítás
Villamos energia	9,0	51,2	0,0
Földgáz	2,5	0,0	0,0
Távhő	0,0	0,0	0,0
Gázolaj	0,0	0,0	6,0
Motorbenzin	0,0	0,0	0,0
PB-gáz	0,0	0,0	2,2
Összesen	11,5	51,2	8,2

Nettó energiköltség megoszlása - energiahordozónként, MFt



** 2017. év azonos göngyölt időszakában felmerült nettó energiköltséget alapul véve.

Energiaköltség (M Ft) megoszlása részterületek szerint, %



CO₂ kibocsátás

t/év

<i>Felhasználási területek</i>	<i>Épület</i>	<i>Tevékenység</i>	<i>Szállítás</i>
<i>Villamos energia</i>	38,9	220,3	0,0
<i>Földgáz</i>	43,0	0,0	0,0
<i>Távhő</i>	0,0	0,0	0,0
<i>Gázolaj</i>	0,0	0,0	38,9
<i>Motorbenzin</i>	0,0	0,0	0,0
<i>PB-gáz</i>	0,0	0,0	15,1
Összesen	81,9	220,3	54,0